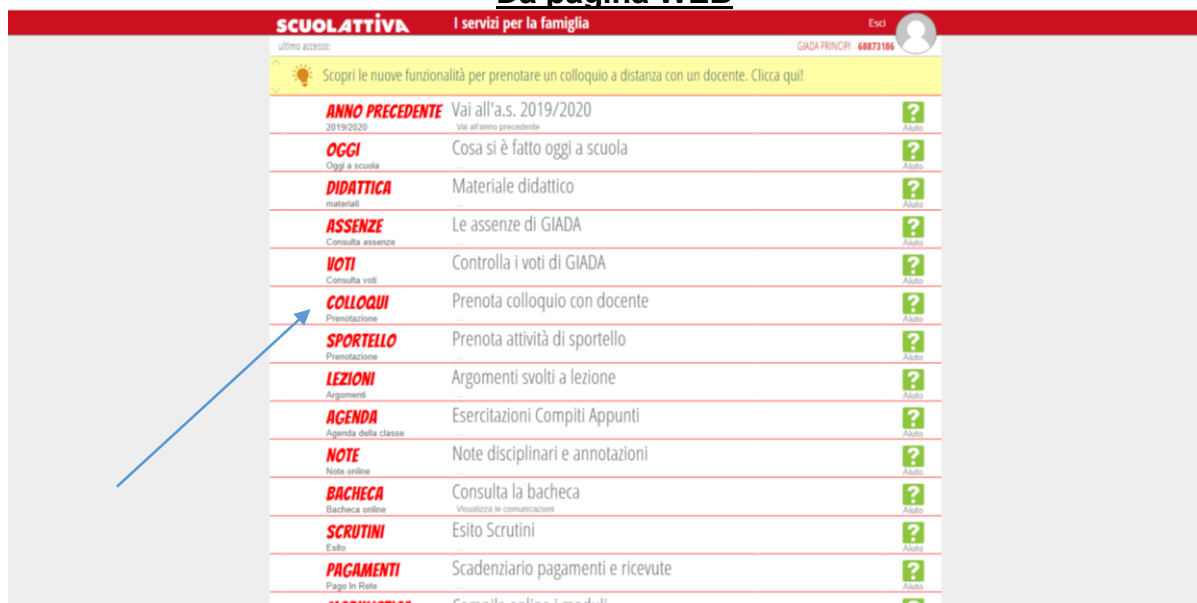


## Colloqui genitori

Come prenotare gli appuntamenti con i docenti ai colloqui generali  
( Il genitore entra nel registro elettronico con il proprio account )


### Da pagina WEB



The screenshot shows the SCUOLATTIVA website interface. At the top, there is a navigation bar with the logo 'SCUOLATTIVA' and the text 'I servizi per la famiglia'. Below this, there is a user profile section for 'GIADA PRINCIPI' with the ID '64872186'. A main menu lists various services, each with a red icon and a green question mark icon. A blue arrow points to the 'COLLOQUI' option, which is labeled 'Prenotazione'.

Icona	Descrizione	Stato
?	Vai all'a.s. 2019/2020	?
?	Cosa si è fatto oggi a scuola	?
?	Materiale didattico	?
?	Le assenze di GIADA	?
?	Controlla i voti di GIADA	?
?	Prenota colloquio con docente	?
?	Prenota attività di sportello	?
?	Argomenti svolti a lezione	?
?	Esercitazioni Compiti Appunti	?
?	Note disciplinari e annotazioni	?
?	Consulta la bacheca	?
?	Esito Scrutini	?
?	Scadenziario pagamenti e ricevute	?
?	Consulta online i moduli	?

Cliccando in alto a destra è possibile visualizzare l'elenco dei “**Colloqui Generali**”, per cui è possibile richiedere un “**Nuovo appuntamento**” con il docente nelle date previste in elenco.



The screenshot shows the 'Colloqui' page on the SCUOLATTIVA website. The page title is 'Colloqui' and the user is 'GIADA PRINCIPI'. There is a navigation bar with 'Indietro', 'Colloqui settimanali', and 'Colloqui generali'. Below this, there is a section for 'Colloqui settimanali della classe 1ASU BIENNIO LICEO DELLE SCIENZE UMANE' with a calendar view showing days from Set to Lun. A blue arrow points to the 'Colloqui generali' option in the top navigation menu.

E' sufficiente cliccare su “**Nuovo appuntamento**” in corrispondenza del periodo che vi interessa e poi scegliere nell'interfaccia che segue il docente con cui è necessario prendere un appuntamento. Attenzione, nel menu a tendina si trova l'elenco dei soli docenti disponibili, pertanto se un docente non fosse presente è necessario rivolgersi alla segreteria scolastica.

Colloqui generali della classe **1ASU BIENNIO LICEO DELLE SCIENZE UMANE**

Colloquio generale del **14-12-2020**  
Colloqui biennio Scienze Umane - San Ginesio

**Appuntamenti**

<b>TIZIANA ALESSANDRONI</b>	dalle 15:14 - alle 15:21	RELIGIONE CATTOLICA / ATTIVITA' ALTERNATIVA	X
<b>ANNA ASCENZI</b>	dalle 15:21 - alle 15:30	STORIA E GEOGRAFIA	X
<b>MONIA BATASSA</b>	dalle 15:42 - alle 15:49	SCIENZE UMANE	X
<b>GIACOMO CANULLO</b>	dalle 15:49 - alle 15:56	ITALIANO LATINO STORIA	X
<b>GIADA CONTIGIANI</b>	dalle 16:00 - alle 16:07	FISICA MATEMATICA	X
<b>NILLA FRATTONI</b>	dalle 16:07 - alle 16:14	RELIGIONE CATTOLICA/ATTIVITA' ALTERNATIVA SCIENZE NATURALI	X

Una volta scelto il docente appare una nuova interfaccia con gli orari disponibili per quel giorno da selezionare. Selezionata l'ora e confermato, appare un riepilogo della data e dell'ora sotto il giorno interessato.

**Nuovo appuntamento**

Docente  
Selezionare il nome di un docente per vederne la disponibilità

Disponibilità

Annulla OK

**Cancellare una prenotazione:** entrare alla voce *Colloqui generali* e cliccare sulla **X rossa**, presente sulla destra delle prenotazioni già effettuate.

E' possibile stampare il riepilogo dei colloqui generali prenotati in corrispondenza del giorno, tramite il pulsante "**Stampa**".

Attenzione, questa sezione è disponibile anche per gli Studenti che dispongo delle stesse funzioni.

### **Da App (ClasseViva Famiglia)**

Al momento **non** è possibile prenotare i colloqui generali tramite app.

Entrare quindi alla voce **ClasseViva Web** oppure accedere alla pagina web all'indirizzo **web.spaggiari.eu** .

## Colloqui generali insegnanti

### Webinar gestione colloqui

<https://web.spaggiari.eu/col/app/default/corso.php?corso=wbrcvvcom&view=wbr&id=01.26>

## SVOLGIMENTO DEL COLLOQUIO A DISTANZA

Il docente dovrà accedere dal menu docente alla voce “Colloqui”,

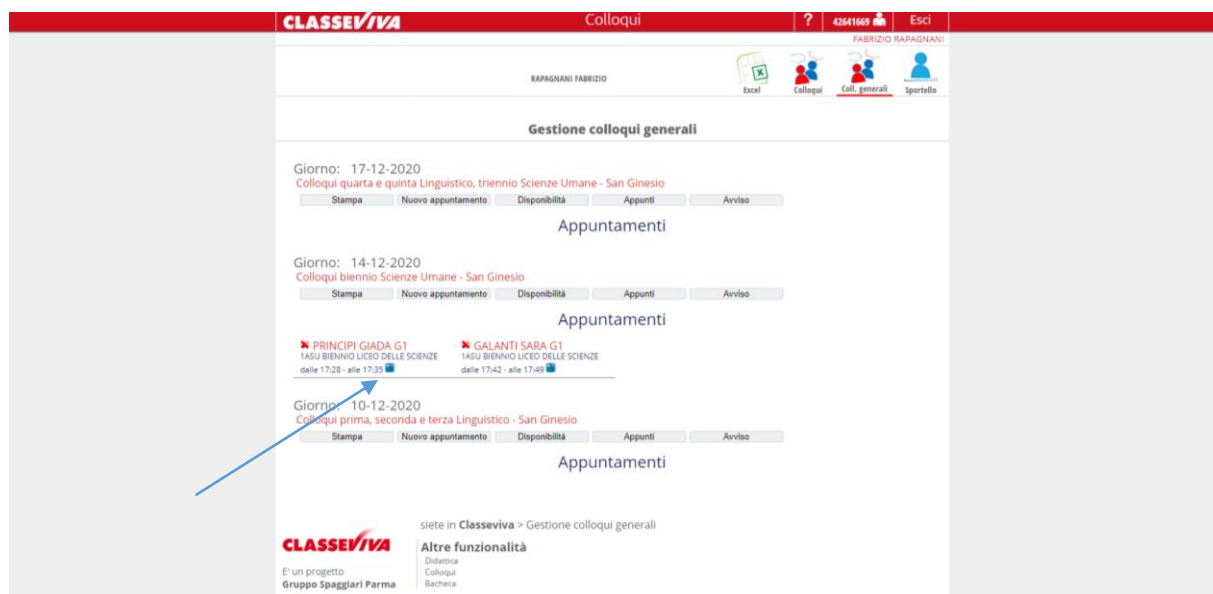
The screenshot shows the CLASSEVIVA dashboard with the following menu items:

Icona	Titolo	Descrizione	Azioni
?	ANNO PRECEDENTE	Vai all'a.s. 2019/2020	?
?	AGENDA	La mia agenda personale	?
?	DAD	Didattica a distanza	?
?	ASSENZE	Referente Covid	?
?	ADOZIONI	Adozioni libri di testo	?
?	LE MIE CLASSI	Registro delle mie classi	?
?	TUTTE LE CLASSI	Registro di tutte le classi	?
?	DIDATTICA	Materiale per la didattica	?
?	BACHECA	Consulta la bacheca	?
?	SCRUTINIO	Scrutinio on line	?
?	COLLOQUI	Colloqui con la famiglia	?
?	COORDINATORE	Coordinatore di classe	?

poi cliccando in alto a destra su “Coll. generali” avrà visione di tutte le prenotazioni effettuate dalle famiglie, divise nelle varie ore di ricevimento.

The screenshot shows the 'Colloqui con la famiglia' management interface. At the top, there is a navigation bar with the following tabs: Orari, Coll. Prenotati, **Colloqui**, Coll. generali, and Sportello. The 'Colloqui' tab is currently selected. Below the navigation bar, there is a section for 'Gestione colloqui con la famiglia' with options to 'Aggiungi ora di colloquio', 'Modifica numero di genitori', 'Modifica luogo di ricevimento', and 'Modifica orario di ricevimento'. A calendar view shows the months from Set to Lug. On the left, there is a sidebar with the CLASSEVIVA logo and the text 'E' un progetto Gruppo Spaggiari Parma'. At the bottom, there are links for 'Hai bisogno di aiuto? / Consulta le Faq', 'Richiedi assistenza', and 'Consigliaci un miglioramento'. The footer contains the copyright information: 'Copyright © 2013 - Gruppo Spaggiari Parma - INFOSCHOOL - P.IVA 00150470342'.

Cliccando su l'icona raffigurante il registro vedrà i dettagli dell'alunno.



Il docente dovrà inserire su "avviso" il link per la videoconferenza precedentemente creato con l'App Calendar, può essere lo stesso per tutte le classi, anche degli altri giorni.

